

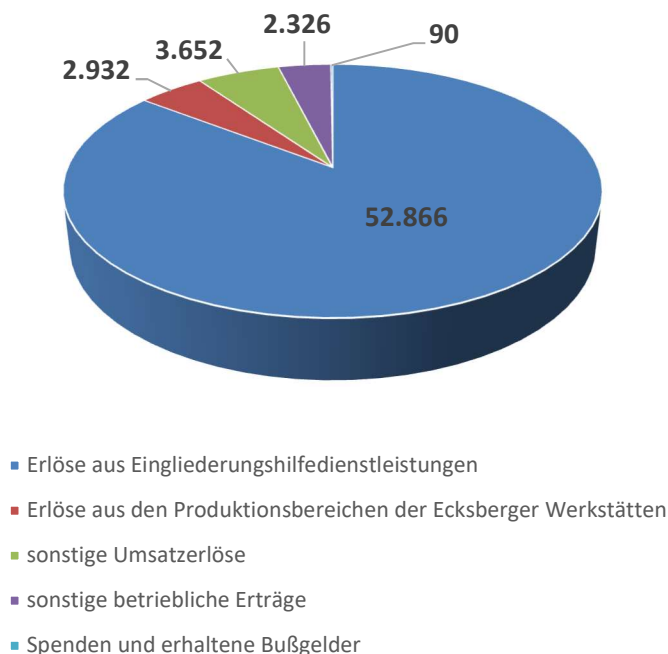
Tätigkeitsbericht des Konzerns Stiftung Ecksberg – Kalenderjahr 2022

Mittelherkunft/Mittelverwendung

	in TEUR	2022	2021
Erlöse aus Eingliederungshilfedienstleistungen		52.866	51.377
Erlöse aus den Produktionsbereichen der Ecksberger Werkstätten		2.932	3.032
sonstige Umsatzerlöse		3.652	3.868
sonstige betriebliche Erträge		2.326	2.093
Spenden und erhaltene Bußgelder		90	48
Betriebsleistung (ohne Bestandsveränderungen, aktivierte Eigenleistungen)		61.865	60.417

Die Stiftung Ecksberg hat im Jahr 2022 keine Mittel aus Kirchensteuereinnahmen, aber 100 TEUR von der Erzdiözese München/Freising erhalten (Baukostenzuschuss für die Realisierung einer betreuten Wohngruppe mit landwirtschaftlich geprägten Tagesstrukturelementen).

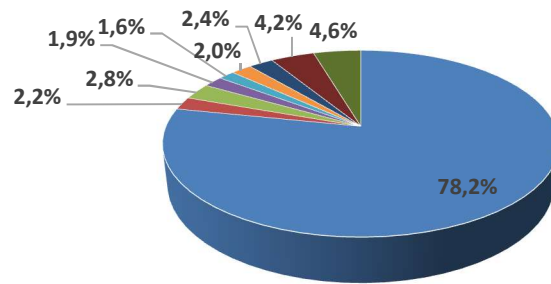
Darstellung Mittelherkunft der Stiftung Ecksberg (in TEUR)



Die größte Ressource der Stiftung Ecksberg, die Mitarbeiter mit und ohne Beeinträchtigung, stellen zugleich den größten Kostenblock der Gesamtkosten der Stiftung Ecksberg dar.

Prozentangaben im Verhältnis zu den Gesamtkosten	2022	2021
Personalkosten	78,2%	77,5%
Roh-, Hilfs- und Betriebsstoffe: Lebensmittel	2,2%	2,0%
Roh-, Hilfs- und Betriebsstoffe: Personenbeförderung	2,8%	3,3%
Roh-, Hilfs- und Betriebsstoffe: Sonstiges	1,9%	2,0%
SbA: Energiekosten	1,6%	1,7%
SbA: Wirtschaftsbedarf	2,0%	1,9%
SbA: Instandhaltungen	2,4%	2,9%
SbA: sonstiger Aufwand	4,2%	3,9%
Abschreibungen, GwGs	4,6%	5,0%
Gesamtkosten	100,0%	100,0%

Kostenverteilung 2022 Stiftung Ecksberg (in % zu den Gesamtkosten)



- Personalkosten
- Roh-, Hilfs- und Betriebsstoffe: Lebensmittel
- Roh-, Hilfs- und Betriebsstoffe: Personenbeförderung
- Roh-, Hilfs- und Betriebsstoffe: Sonstiges
- SbA: Energiekosten
- SbA: Wirtschaftsbedarf
- SbA: Instandhaltungen
- SbA: sonstiger Aufwand
- Abschreibungen, GwGs

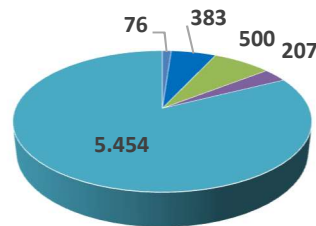
Aus den ihr zur Verfügung stehenden Mitteln muss die Stiftung Ecksberg nicht nur ihre Kosten tragen, sondern auch Investitionen in Grundstücke, Gebäude und die notwendige sächliche Ausstattung tätigen.

Investitionen zur Erhaltung und Erweiterung der Sachwerte

	2022	2021
	Veränderung im WJ	
in TEUR		
Immaterielle Vermögensgegenstände	76	16
Grundstücke, grundstücksgleiche Rechte und Bauten	383	2.007
Technische Anlagen und Maschinen	500	124
Andere Anlagen, Betriebs- und Geschäftsausstattung	207	114
Geleistete Anzahlungen und Anlagen in Bau	5.454	-346
	6.620	1.915

Investitionen zur Erhaltung und Erweiterung der Sachwerte

(Darstellung Veränderung im WJ)



- Immaterielle Vermögensgegenstände
- Grundstücke, grundstücksgleiche Rechte und Bauten
- Technische Anlagen und Maschinen
- Andere Anlagen, Betriebs- und Geschäftsausstattung
- Geleistete Anzahlungen und Anlagen in Bau

Schwerpunkte der Investitionstätigkeit bildeten der Weiterbau eines Werkstattgebäudes inkl. Lagerhallen in Ampfing, der Umbau einer Immobilie in Altmühldorf (Tal), die Planungskosten eines Wohngebäudes für 81 Personen am Standort Ecksberg und der Bau einer Biomasseheizanlage in Eitzing, Rattenkirchen.

Wir bedanken uns hiermit nochmals ausdrücklich bei allen Mitarbeitern (inkl. den Mitarbeitern mit Beeinträchtigung), den Betreuten unserer Einrichtungen, den Kostenträgern/Behörden und bei allen sonstigen Gönnern und Unterstützern der Stiftung Ecksberg für das entgegengebrachte Vertrauen im Jahr 2022.

Stiftung Ecksberg

Alexander Skiba
- Vorstand –

Stefan Reiter
- Vorstand -