

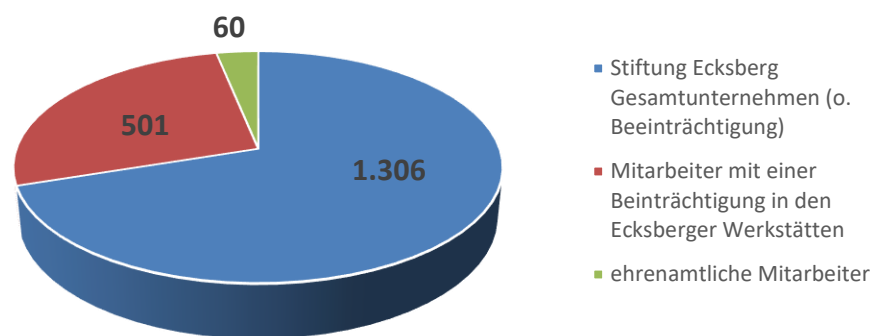
# Tätigkeitsbericht des Konzerns Stiftung Ecksberg – Kalenderjahr 2023

Siehe Homepage (Punkt 1-5)

## 6. Personalstruktur

	in Mitarbeiterkopfbzahlen	31.12.2023	31.12.2022
Mitarbeiter Vollzeit		230	235
Mitarbeiter Teilzeit		804	800
Mitarbeiter in Altersteilzeit		24	8
geringfügig Beschäftigte		46	38
Praktikanten, Zivis, FSJ, Ferienarbeiter		21	16
<b>Stiftung Ecksberg (KdöR)</b>		<b>1.125</b>	<b>1.097</b>
Altenheim Stift St. Veit (gGmbH; 100%-Beteiligung)		92	77
Ecksberger Integrationsbetriebe (gGmbH; 100%-Beteiligung)		89	87
<b>Stiftung Ecksberg Gesamtunternehmen</b>		<b>1.306</b>	<b>1.261</b>

Gesamtbelegschaft der Unternehmen/-sbereiche  
der Stiftung Ecksberg

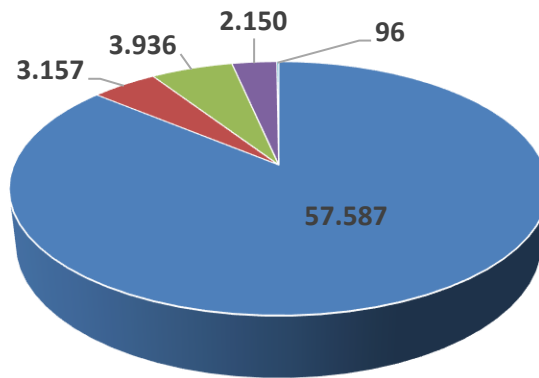


## 7. Mittelherkunft/Mittelverwendung

	in TEUR	2023	2022
Erlöse aus Eingliederungshilfedienstleistungen		57.587	52.866
Erlöse aus den Produktionsbereichen der Ecksberger Werkstätten		3.157	2.932
sonstige Umsatzerlöse		3.936	3.652
sonstige betriebliche Erträge		2.150	2.326
Spenden und erhaltene Bußgelder		96	90
<b>Betriebsleistung (ohne Bestandsveränderungen, aktivierte Eigenleistungen)</b>		<b>66.925</b>	<b>61.865</b>

Die Stiftung Ecksberg hat im Jahr 2023 keine Mittel aus Kirchensteuereinnahmen erhalten.

## Darstellung Mittelherkunft der Stiftung Ecksberg (in TEUR)



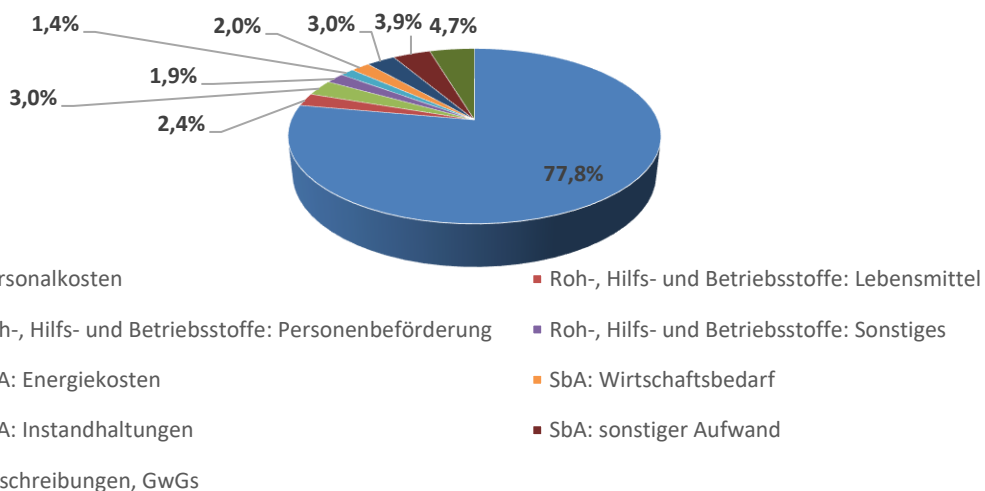
- Erlöse aus Eingliederungshilfedienstleistungen
- Erlöse aus den Produktionsbereichen der Ecksberger Werkstätten
- sonstige Umsatzerlöse
- sonstige betriebliche Erträge
- Spenden und erhaltene Bußgelder

Die größte Ressource der Stiftung Ecksberg, die Mitarbeiter mit und ohne Beeinträchtigung, stellen zugleich den größten Kostenblock der Gesamtkosten der Stiftung Ecksberg dar.

### Prozentangaben im Verhältnis zu den Gesamtkosten

	2023	2022
Personalkosten	77,8%	78,2%
Roh-, Hilfs- und Betriebsstoffe: Lebensmittel	2,4%	2,2%
Roh-, Hilfs- und Betriebsstoffe: Personenbeförderung	3,0%	2,8%
Roh-, Hilfs- und Betriebsstoffe: Sonstiges	1,9%	1,9%
SbA: Energiekosten	1,4%	1,6%
SbA: Wirtschaftsbedarf	2,0%	2,0%
SbA: Instandhaltungen	3,0%	2,4%
SbA: sonstiger Aufwand	3,9%	4,2%
Abschreibungen, GwGs	4,7%	4,6%
<b>Gesamtkosten</b>	<b>100,0%</b>	<b>100,0%</b>

### Kostenverteilung Stiftung Ecksberg (in % zu den Gesamtkosten)

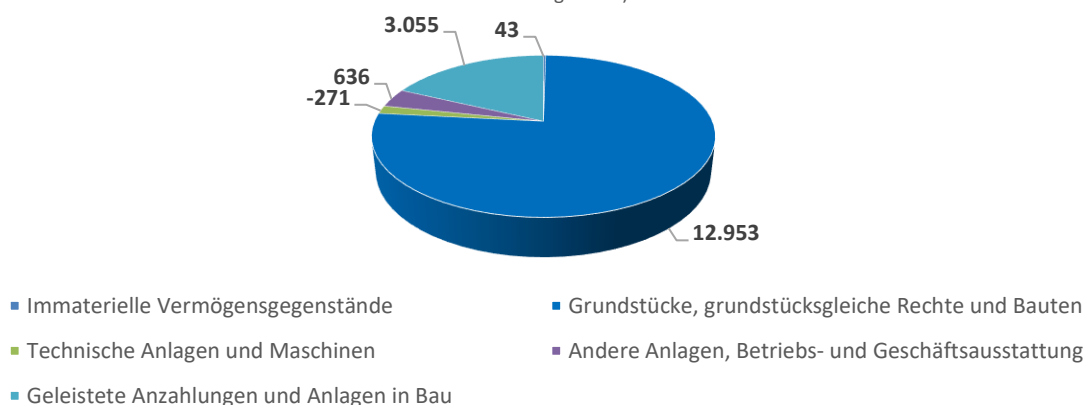


Aus den ihr zur Verfügung stehenden Mitteln muss die Stiftung Ecksberg nicht nur ihre Kosten tragen, sondern auch Investitionen in Grundstücke, Gebäude und die notwendige sächliche Ausstattung tätigen.

## Investitionen zur Erhaltung und Erweiterung der Sachwerte

	2023	2022
	<b>Veränderung im WJ</b>	
Immaterielle Vermögensgegenstände	43	76
Grundstücke, grundstücksgleiche Rechte und Bauten	12.953	383
Technische Anlagen und Maschinen	-271	500
Andere Anlagen, Betriebs- und Geschäftsausstattung	636	207
Geleistete Anzahlungen und Anlagen in Bau	3.055	5.454
	<b>16.415</b>	<b>6.620</b>

Investitionen zur Erhaltung und Erweiterung der Sachwerte (Darstellung Veränderung im WJ)



Schwerpunkte der Investitionstätigkeit bildete die Fertigstellung des Werkstattgebäudes inkl. Lagerhallen in Ampfing, der Umbau einer Immobilie in Altmühldorf (Tal), sowie der Baubeginn eines Wohngebäudes für 81 Personen und einer Biomasseheizanlage am Standort Ecksberg.

Wir bedanken uns hiermit nochmals ausdrücklich bei allen Mitarbeitern (inkl. den Mitarbeitern mit Beeinträchtigung), den Betreuten unserer Einrichtungen, den Kostenträgern/Behörden und bei allen sonstigen Gönnern und Unterstützern der Stiftung Ecksberg für das entgegengebrachte Vertrauen im Jahr 2023.

Stiftung Ecksberg

Alexander Skiba  
- Vorstand -

Stefan Reiter  
- Vorstand -